

Tipo Oficina	Régimen Alquiler	Sup. mínima 348,00 m²	Sup. disponible 3.000,00 m²	Precio a consultar
------------------------	----------------------------	--	--	---------------------------







Descripción y características

- Edificio exclusivo de oficinas con fachada muro cortina
- Altura libre de suelo técnico a falso techo metálico registrable: 2,78 m; de forjado a suelo técnico: 10 cm y de forjado a falso techo: 55 cm
- Distribución diáfana.
- Climatización a 4 tubos. Detección de incendios.
- 8 ascensores panorámicos.
- Seguridad 24 horas y servicio de conserjería.
- Buen tamaño de planta con un óptimo aprovechamiento. Flexibilidad para generar distintos espacios de oficinas.

Ubicación

Edificio situado en el Centro Empresarial Gran Vía de Hortaleza ubicado en la zona nordeste de Madrid estratégicamente comunicado.

Accesos

-  M-30 y M-40
-  Mar de Cristal (L4 y L8)
-  87, 120, 122, 125 y 172.
-  A 10 minutos

